

Q700 M/F/R

assento SEDEO ERGO



Rev. 4 2021

NOTA DE ENCOMENDA

A informação deste documento está sujeita a alterações sem aviso prévio

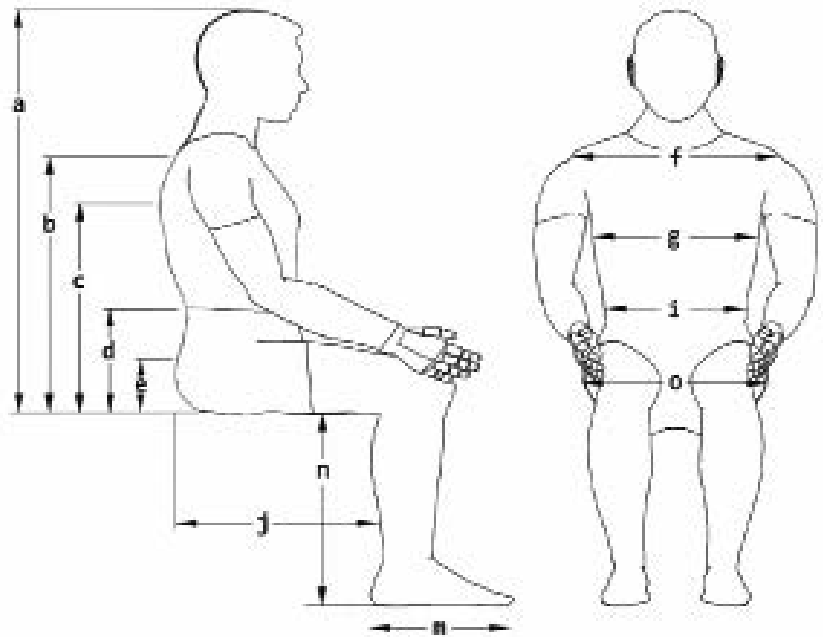
Facturado a:			Enviado a:		A mesma direção da faturação
Nome:			Nome:		
Morada:			Morada:		
Localidade /C.P.:			Localidade / C.P.:		
Província:			Província:		
Telefone:			Telefone:		
Detalhes da encomenda:			Peso utilizador:		
Encomenda	Orçamento	Built-4-Me®	Peso máximo utilizador: 160 kg		
Nº de encomenda Sunrise:			Peso utilizador: kg		
Data de encomenda: Dia		Mês	Ano		

Os preços aqui indicados são Preços de Venda ao Público Recomendados sem IVA

PVP Rec: **18.931,5 €**

Medidas do Utilizador

a) Da cabeça ao assento	mm
b) Do ombro ao assento	mm
c) Da axila ao assento	mm
d) Do cotovelo ao assento	mm
e) Distância pélvis-assento	mm
f) Largura de ombros	mm
g) Largura de tronco	mm
i) Largura de anca	mm
j) Profundidade do assento	mm
m) Comprimento do pé	mm
n) Comprimento da perna	mm
o) Largura do assento	mm



Especificações do assento

Sistema de assento	SEDEO ERGO	Tamanho do assento	Largura ajustável de 40 a 56 cm Profundidade ajustável de 40 a 56 cm
Peso da cadeira	Sem baterias desde 140 kg Com baterias desde 165 kg	Altura de assento	De 43 cm a 48 cm
Opções elétricas de assento	Basculação elétrica de -5 a 45° Encosto reclinável elétrico (-5° a 85°) com 180 mm de deslizamento antifricção Elevação elétrica de assento até 30 cm e basculação elétrica de 0° a 50°		

Especificações da Base com Tração Central - Q700 M SEDEO ERGO

Peso máx. utilizador	160 kg	Rodas dianteiras/traseiras	6" maciças
Largura da base	Largura Min. 62 cm	Carregador	8 A
Sistema de Controlo	Comando R-Net com caixa de controlo 120 Ah	Baterias	80 Ah (60 Ah opcionais)
Velocidade	10 km/h (6, 8 e 13 km/h opcionais)	Chassis	Preto mate com detalhes de cor
Rodas centrais	14"	Distância chão-base	7 cm

Especificações da Base com Tração Delantera - Q700 F SEDEO ERGO

Peso máx. utilizador	160 kg	Rodas pequenas	9" / 10"
Largura da base	Largura Min. 64 cm	Carregador	8 A
Sistema de Controlo	Comando R-Net com caixa de controlo 120 Ah	Baterias	80 Ah (60 Ah opcionais)
Velocidade	10 km/h (6, 8 e 13 km/h opcionais)	Chassis	Preto mate com detalhes de cor
Rodas motrizes	14"	Distância chão-base	7,5 cm

Especificações da Base com Tração Traseira - Q700 R SEDEO ERGO

Peso máx. utilizador	160 kg	Rodas pequenas	9" / 10"
Largura da base	Largura Min. 64 cm	Carregador	8 A
Sistema de Controlo	Comando R-Net com caixa de controlo 120 Ah	Baterias	80 Ah (60 Ah opcionais)
Velocidade	10 km/h (6, 8 e 13 km/h opcionais)	Chassis	Preto mate com detalhes de cor
Rodas motrizes	14"	Distância chão-base	7,5 cm

BASE

Base Q700 Sedeo Ergo

P.V.P. Rec

QSE000009	Q700 M Sedeo Ergo (Cadeira de rodas elétrica com tração central)	18.931,5 €
<input type="checkbox"/> QSE000017	Q700 F Sedeo Ergo (Cadeira de rodas elétrica com tração dianteira)	18.931,5 €
QSE000018	Q700 R Sedeo Ergo (Cadeira de rodas elétrica com tração traseira)	18.931,5 €

Motor - Velocidade

P.V.P. Rec

QSE180009	6 km/h (4 polos) (1)	(Motor de 8 km/h com velocidade limitada)	s/c
QSE180010	8 km/h (4 polos) (1)		s/c
QSE180007	10 km/h (4 polos) (1)	(Recomendado com baterias de 80 Ah)	Std
QSE180008	13 km/h (4 polos) (2)	(Recomendado com baterias de 80 Ah)	702,37 €

Tração

P.V.P. Rec

QSE110009	Sistema de controlo de tração R-Net Traction Control System (GYRO)	378,25 €
QSE110014	Sem sistema de controlo de tração R-Net Traction Control System (GYRO)	Std

Rodas motrizes (pneus e jantes em cor preto) 

P.V.P. Rec

QSE070032	14" Pneumáticas "V-Type"	s/c
QSE070031	14" Maciças "V-Type"	s/c
QSE070034	14" Ppneumáticas "Knobbly"	s/c
QSE070033	14" Maciças "Knobbly"	Std

Rodas pequenas 

P.V.P. Rec

Tração central

QSE080206	Rodas dianteiras maciças de 6", cor preto	s/c
-----------	---	-----

Tração dianteira

QSE080210	Rodas traseiras maciças de 9", cor preto	s/c
QSE080211	Rodas traseiras pneumáticas de 9", cor preto	s/c

Tração traseira

QSE080210	Rodas dianteiras maciças de 9", cor preto	s/c
QSE080211	Rodas dianteiras pneumáticas de 9" cor preto	s/c
QSE080212	Rodas dianteiras pneumáticas de 10", cor preto	s/c

Guarda lamas (Só para tração dianteira e traseira) 

€

QSE010007	Guarda lamas para roda de 14"	Std
QSE010008	Guarda lamas para roda de 9"	Std

Trepas-passeios (Só para tração traseira)

€

QSE090038	Trepas-passeios	299,97 €
QSE090037	Sem trepas-passeios	Std

Cor chassis

P.V.P. Rec

	Preto	Std
--	-------	------------

Cor dos detalhes (chassis sempre em cor preto)

P.V.P. Rec

QSE140005	Verde maçã	(RAL 110 70 77)	s/c
QSE140004	Preto	(RAL 9005)	s/c
QSE140003	Azul	(RAL 260 40 45)	s/c
QSE140006	Laranja	(RAL 060 60 80)	s/c
QSE140002	Vermelho	(RAL 040 40 67)	s/c
QSE140001	Branco	(RAL 9010)	s/c

(1) Com tração dianteira recomendamos o sistema de controlo de tração Gyro

(2) Com tração dianteira sempre em combinação com o sistema de controlo de tração Gyro

BASE - continuação**Luzes e Indicadores** 

P.V.P. Rec

QSE110201	Luzes de LED's (homologadas para estrada)	523,40 €
QSE110209	Sem luzes nem indicadores	Std

Altura de assento

P.V.P. Rec

Nota: Altura de assento medida desde o chão até à base do assento (sem almofada) com uma basculação de 0°.

SH43	43 cm	(Só com baterias de 60 Ah)	s/c
SH445	44,5 cm	(Só com baterias de 60 Ah)	s/c
SH46	46 cm		s/c
SH47	47 cm		s/c
SH48	48 cm		s/c

Baterias e carregador 

P.V.P. Rec

Baterias

QSE160001	Baterias de gel de 60 Ah, sem manutenção	s/c
QSE160005	Baterias de gel de 80 Ah, sem manutenção (Apenas com o carregador de 220V/10 A para reduzir o tempo de carregamento)	Std
QSE160009	Sem baterias	s/c

Carregador

QSE160101	Carregador de 220 V / 8 A	s/c
QSE160102	Carregador de 220 V / 8 A, com grau de proteção IP54 (Proteção contra partículas de pó e humidade)	115,64 €
QSE160104	Carregador de 220 V / 10 A	Std
QSE160109	Sem carregador	s/c

MÓDULOS /FUNÇÕES ELÉTRICAS 

P.V.P. Rec

Funções de assento

QSE130011	Basculação manual	(Ângulo de assento ajustável a 0°, 3°, 6°, e 9°. Pré-estabelecido de fábrica a 6°)	s/c
QSE130005	Basculação elétrica de -5° a 45°		s/c
QSE130006	Elevação e basculação elétrica	(2 funções elétricas: basculação de 0° a 50° e 30 cm de elevação)	Std

Reclinação do encosto

QSE030047	Encosto Reclinável Elétrico (-5° a 85°), com 180 mm de deslizamento antifricção		Std
-----------	---	--	------------

Função C-Me

(só com módulo de elevação QSE130006)

QSE110034	Com função C-Me	(Com assento elevado, velocidade máx. de 4.5 km/h e Reclinação máx. de 30°)	Std
QSE110035	Sem função C-Me	(Com assento elevado, velocidade máx de 1.5 km/h e Reclinação máx. de 85°)	s/c

ENCOSTO

P.V.P. Rec

QSE030053	Encosto SEDEO ERGO (Preencher secção A)		Std
	Encosto JAY 3	Consultar o catálogo e a folha de pedido do encosto Jay 3 para seleccionar o contorno e altura desejada do encosto. Imprescindível anexar a folha de pedido do encosto.	
QSE030055	Placa de encosto adaptadora para colocar encostos JAY 3		206,08 €
QSE030209	Sem encosto		s/c

A – Encosto SEDEO ERGO 

P.V.P. Rec

Nota: Para configurar o encosto seleccionar a largura e a altura do encosto, o contorno e o tecido desejado. Opcionalmente, podem colocar-se também suportes laterais para um melhor controlo do tronco.

Largura do encosto

BW40	40 cm	s/c
BW42	42 cm	s/c
BW44	44 cm	s/c
BW46	46 cm	s/c
BW48	48 cm	s/c
BW50	50 cm	s/c
BW52	52 cm	s/c
BW54	54 cm	s/c
BW56	56 cm	s/c

Altura do encosto

BH51	51 cm	s/c
BH56	56 cm	s/c
BH61	61 cm	s/c

Contorno

QSE030056	Encosto SEDEO ERGO Standard	(A largura do encosto seleccionada permite uma largura máx do tronco do utilizador de mais 6 cm)	Std
QSE030057	Encosto SEDEO ERGO Profundo	(A largura do encosto seleccionada coincide com a largura máx do tronco do usuário)	165,97 €

Tecido do encosto

QSE030058	Tecido do encosto transpirável Airflow 3DX		Std
QSE030059	Tecido do encosto Anti-Incontinência		185,66 €

Suportes laterais do tronco (abatíveis e ajustáveis em altura) (1)

QSE030607	Com almofada larga 15 x 13 cm, lado direito	385,77 €
QSE030608	Com almofada larga 15 x 13 cm, lado esquerdo	385,77 €
QSE030609	Com almofada curta 9 x 12 cm, lado direito	385,77 €
QSE030610	Com almofada curta 9 x 12 cm, lado esquerdo	385,77 €

(1) Podem limitar a função de abater para trás os apoios de braços.

Apoio de cabeça (seleccionar almofadilla y braço de montagem) 

P.V.P. Rec

Almofada

QSE030430	Apoio de cabeça anatômico SEDEO, 24 x 15 cm	(Só com braço de montagem multiposição SEDEO)	Std
QSE030431	Apoio de cabeça anatômico SEDEO con funda, 24 x 15 cm	(Só com braço de montagem multiposição SEDEO)	204,89 €
QSE030432	Apoio de cabeça Flexível SEDEO, 40 x 11 cm	(Só com braço de montagem multiposição SEDEO)	327,81 €
	Apoio de cabeça Whitmyer Consultar o catálogo e a folha de pedido dos apoios de cabeça Whitmyer e Heads Up para seleccionar a almofada. Imprescindível juntar a folha de pedido do apoio de cabeças seleccionado. Imprescindível seleccionar em baixo o braço de montagem LINX para apoios de cabeça Whitmyer		

Braço de montagem

QSE030433	Braço de montagem multiposição SEDEO	Std
QSE030434	Braço de montagem para apoio de cabeça SEDEO, desmontagem rápido	107,07 €
WHT030407	Braço de montagem LINX para apoio de cabeça Whitmyer, com adaptador para encosto SEDEO ERGO	107,07 €
WHT030408	Braço de montagem LINX 2 para apoio de cabeça Whitmyer, com adaptador para encosto SEDEO ERGO	161,14 €
WHT030409	Braço de montagem AXYS para apoio de cabeça Whitmyer, com adaptador para encosto SEDEO ERGO	107,07 €
WHT030410	Braço de montagem para apoio de cabeça Whitmyer AXYS, Offset, com adaptador para encosto SEDEO ERGO	107,07 €
WHT030411	Braço de montagem COBRA XTRA Rebatível para apoio de cabeça Whitmyer, com adaptador para encosto SEDEO ERGO	214,14 €

Punhos

P.V.P. Rec

QSE030202	Punhos fixos	82,31 €
QSE030200	Sem punhos	Std

ASSENTO

P.V.P. Rec

QSE020022	Base de assento ajustável em largura com rails laterais abatíveis	Std
QSE020023	Base de assento ajustável em largura com plataforma de alumínio adicional e rails laterais abatíveis	189,37 €
QSE020139	Rails laterais fixos	54,58 €

Almofadas

P.V.P. Rec

QSE020514	Almofadas SEDEO ERGO (Preencher secção B)	Std
	Almofadas JAY (Preencher secção C)	-
QSE020110	Sem almofada, sem laterais almofadados, nem laterais de plástico (só a base do assento)	s/c

B – Almofadas SEDEO ERGO **Largura da almofada**

SW40	40 cm	SW42	42 cm	SW44	44 cm	SW46	46 cm	SW48	48 cm
SW50	50 cm	SW52	52 cm	SW54	54 cm	SW56	56 cm		

Profundidade da almofada

SD40 (1) (4)	40 cm	SD42 (1) (4)	42 cm	SD44 (2) (4)	44 cm	SD46 (4)	46 cm	SD48	48 cm
SD50	50 cm	SD52	52 cm	SD54 (3)	54 cm	SD56 (3)	56 cm		

Componentes

QSE020516	Almofada central SEDEO ERGO	Std
QSE020520	Laterais almofadados Finos, 5 cm de cada lado (a largura real da almofada será 4 cm menor que a largura do assento seleccionada)	s/c
QSE020521	Laterais almofadados, 7 cm a cada lado (a largura real da almofada será 4 cm menor que a largura do assento seleccionada)	Std
QSE020510	Sem almofada central	s/c
QSE020512	Sem almofada nem laterais almofadados (só laterais de plástico)	s/c

Funda

QSE020517	Tecido transpirável Airflow 3DX	Std
QSE020518	Tecido com proteção anti-incontinência	s/c
QSE020519	Tecido transpirável Airflow 3DX y proteção anti-incontinência	191,23 €

(1) Com profundidade do assento de 40 e 42 cm, o ângulo máximo de reclinção é de 70° (4) Não possível com tração traseira

(2) Com profundidade de assento de 44 cm, o ângulo máximo de reclinção é de 80°

(3) A profundidade do assento de 54 cm não está disponível com altura do assento de 44,5 cm

NOTAS: Consultar o catálogo e as folhas de pedido de Jay para ver toda a gama de modelos e medidas disponíveis.
Imprescindível juntar a folha de pedido da almofada selecionada.
Imprescindível indicar em baixo a largura e profundidade da base do assento.

Almofada Jay (4)

Almofada JAY Balance com Fluido JAY	685,45 €
Almofada JAY Balance com Fluido CRYO	725 €
Almofada JAY Balance com Ar	685,45 €
Almofada JAY 2	685,45 €
Almofada JAY 2 Profundo	685,45 €
Almofada JAY Easy Fluid	323,15 €

Largura da base do assento

SW40	40 cm	s/c
SW42	42 cm	s/c
SW44	44 cm	s/c
SW46	46 cm	s/c
SW48	48 cm	s/c
SW50	50 cm	s/c
SW52	52 cm	s/c
SW54	54 cm	s/c
SW56	56 cm	s/c

Profundidade da base do assento

SD40 (1) (5)	40 cm	s/c
SD42 (1) (5)	42 cm	s/c
SD44 (2) (5)	44 cm	s/c
SD46 (5)	46 cm	s/c
SD48	48 cm	s/c
SD50	50 cm	s/c
SD52	52 cm	s/c
SD54 (3)	54 cm	s/c
SD56 (3)	56 cm	s/c

Laterais almofadados

QSE020520	Laterais almofadados finos (5 cm a cada lado) (A largura da almofada coincide com a largura de assento selecionada)	Std
QSE020511	Sem laterais almofadados	s/c

(1) Com profundidade do assento de 40 y 42 cm, o ângulo máximo de reclinção é de 70°

(2) Com profundidade do assento de 44 cm, o ângulo máximo de reclinção é de 80°

(3) A profundidade do assento de 54 cm não está disponível com altura de assento de 44,5 cm

(4) Nem todos as almofadas Jay estão disponíveis e, todas as medidas. Por favor consulte a folha de pedido de cada almofada.

(5) Não possível com tração traseira

Suportes de joelho e perna		P.V.P. Rec
QSE020342	Suporte lateral de joelho, abatível, 12 x 12 cm, lado direito	188,51 €
QSE020341	Suporte lateral de joelho, abatível, 12 x 12 cm, lado esquerdo	188,51 €
QSE020113	Suporte lateral de perna, abatível 12 x 12 cm, lado direito (1)	188,51 €
QSE020114	Suporte lateral de perna, abatível 12 x 12 cm, lado esquerdo (1)	188,51 €

Apoio de Braços 		P.V.P. Rec
QSE040123	Apoio de braços reclináveis, abatíveis até atrás	Std


Almofada do apoio de braços

Almofada standard		
QSE040218	Almofada standard Airflow 3DX, 41 cm, lado direito	Std
QSE040217	Almofada standard Airflow 3DX, 41 cm, lado esquerdo	Std
QSE040014	Almofada standard 41 cm, lado direito	s/c
QSE040015	Almofada standard 41 cm, lado esquerdo	s/c
Almofada Comfort		
QSE040204	De skai, 40 cm, lado direito	89,54 €
QSE040203	De skai, 40 cm, lado esquerdo	89,54 €
QSE040206	Com forma de P, 45 cm, lado direito	89,54 €
QSE040205	Com forma de P, 45 cm, lado esquerdo	89,54 €

Almofada do apoio de braços hemiplégicos (selecione almofada e apoio de mão)

Almofada		
QSE040208	Almofada pequena 23 cm, lado direito	201,51 €
QSE040207	Almofada pequena 23 cm, lado esquerdo	201,51 €
QSE040210	Almofada média 28 cm, lado direito	201,51 €
QSE040209	Almofada média 28 cm, lado esquerdo	201,51 €
QSE040220	Almofada grande 33 cm, lado direito	201,51 €
QSE040219	Almofada grande 33 cm, lado esquerdo	201,51 €
Apoio de mão hemi (2)		
QSE040212	Pequeno, 11 x 18 cm, lado direito	67,18 €
QSE040211	Pequeno, 11 x 18 cm, lado esquerdo	67,18 €
QSE040214	Grande, 14 x 23 cm, lado direito	67,18 €
QSE040213	Grande, 14 x 23 cm, lado esquerdo	67,18 €

Protetor de roupa		P.V.P. Rec
QSE040143	Protetor de roupa fixo, almofadado 36 x 13 cm <i>Só com QSE020110 (sem almofada, nem laterais)</i>	136,59 €

Apoio de pés central elevável elétrico 		P.V.P. Rec
QSE050076	Apoio de pés central elevável elétrico, 90° a 180°, 175 mm de extensão <i>(Longitude da perna de 36 a 54 cm)</i>	Std

Plataformas

QSE050072	Plataformas ajustáveis em ângulo e altura (26 x 15 cm)	Std
QSE050073	Plataformas mais compridas, ajustáveis em ângulo e altura (31 x 17 cm)	s/c

Acessórios

QSE050075	Suportes de joelho almofadados (par)	177,57 €
-----------	--------------------------------------	----------

Accesórios de Posicionamento e outros 		P.V.P. Rec
--	--	------------

QSE090047	Cinturão pélvico de 5 cm, com fecho tipo cinto de avião, 130 cm de longitude	Std
QSE090048	Cinturão pélvico de 5 cm almofadado, com fecho tipo cinto de avião, 130 cm de longitude	171,96 €
QSE090056	Cinturão pélvico de 5 cm, com fecho tipo cinto de avião, 190 cm de longitude	125,37 €
QSE090067	Espelho retrovisor	77,64 €
QSE090124	Mesa abatível	222,89 €
QSE090600	Mochila preta <i>(Só com punhos)</i>	88,00 €

(1) Só com QSE020110 (sem almofada nem laterais). Não com altura de assento de 43cm. Não com protetor de roupa QSE040143

(2) Só com almofadas hemiplégicas.

COMANDOS DE CONTROLO / ELETRÓNICA**Comando de controlo R-Net** 

P.V.P. Rec

Comando R-Net para utilizador

QSE110017	Comando com visor a cores LCD	s/c
QSE110018	Comando com visor a cores LCD, Heavy Duty	545,83 €
QSE110013	Comando Advanced com visor a cores LCD (com infravermelhos)	Std
QSE110023	Comando Advanced com visor a cores LCD (com infravermelhos e Bluetooth)	880,02 €
QSE110019	Sem comando	s/c

Montagem do comando

QSE110050	Fixo	s/c
QSE110056	Mecanismo encapsulado para abater o comando em paralelo	Std

Posição do comando

QSE110052	À direita	s/c
QSE110053	À esquerda	s/c

Idioma

QSE119003	Espanhol	s/c
QSE119004	Português	s/c

Cúpulas de Joystick (Opcional, Só para comandos LCD e VersaGuide) 

P.V.P. Rec

Joysticks

QSE090505	Bola de Golf para Joystick	(diâmetro 42 mm)	92,90 €
QSE090506	Joystick em forma de T	(82 mm largura)	164,44 €
QSE090507	Bola mole para o Joystick	(diâmetro 70 mm)	68,49 €
QSE090508	Bola de Joystick	(diâmetro 35 mm)	68,49 €
QSE090045	Meia bola de Joystick Allround	(diâmetro 48 mm)	32,45 €
QSE090509	Cúpula Joystick para mentoniano	(diâmetro 37 mm)	92,90 €
QSE090512	Cúpula Joystick tipo Stick		51,72 €
QSE090511	Cúpula de Joystick em forma de cogumelo	(diâmetro 45 mm)	68,49 €

Programação 

P.V.P. Rec

QSE090066	R-Net PC Programmer	342,03 €
QSE090064	Programador manual DTT para R-Net	871,02 €

Caixa de controlo R-Net 

P.V.P. Rec

QSE110004	Caixa de controlo R-Net de 120 A	Std
-----------	----------------------------------	------------

Módulo de Luzes/ Assento R-Net

P.V.P. Rec

QSE110031	Módulo de luzes R-Net	201,51 €
QSE110033	Módulo R-Net CxSM para funções elétricas do assento	Std

Comandos para acompanhante R-Net 

P.V.P. Rec

QSE110021	Comando R-Net para utilizador e acompanhante	682,35 €	
QSE110020	Comando R-Net só para acompanhante	156,72 €	
Montagem do comando acompanhante	QSE110025 Punho direito	QSE110026 Punho esquerdo	s/c

Comando montado na mesa

P.V.P. Rec

QSE110143	Comando com visor a cor LCD montado no centro da mesa (Não disponível com QSE090124, Mesa abatível)	1.298,54 €
QSE110149	Adaptador em mesa com 2 botões para ligar/apagar a cadeira e aceder ao menú	323,04 €


Posição da mesa

QSE110080	À esquerda	s/c
QSE110081	À direita	s/c

COMANDOS DE CONTROLO / ELETRÔNICA - continuação

Caixa de controlo Ctrl+5 para as funções/posições do assento 			P.V.P. Rec
QSE110043	Caixa de controlo Ctrl+5 (8)		1.183,15 €
QSE110179	Caixa de controlo Ctrl+5 com Switch-It App Remote Seating (4)		1.316,83 €
	Montagem da caixa de controlo:		
	QSE110180	Atrás do comando (1)	QSE110181
			Lado contrario do comando (2)
			s/c
	Tipo de caixa de controlo:		
	QSE110175	Com 5 botões	QSE110176
			Com 5 interruptores
			s/c

Pode-se colocar uma segunda caixa Ctrl+5 para proporcionar um control adicional sobre as memórias do assento ou control de ambiente

Segunda Caixa de controlo Ctrl+5 para as funções/posições do assento 			P.V.P. Rec
QSE110220	Caixa de controlo Ctrl+5 adicional		
	QSE110226	Com 5 botões	QSE110227
			Com 5 interruptores
			1.183,15 €
	Montagem da caixa de controlo:		
	QSE110222	Lado contrario do comando (2) (5)	s/c

COMANDOS ESPECIAIS

Visor OMNI2 para R-Net 			P.V.P. Rec
---	--	--	------------

Visor OMNI2 *(Para controlos especiais. Selecionar comandos em baixo e pulsadores na secção D)*

QSE110116	Visor OMNI2 - com função de infravermelhos (6)	<i>(Necessário selecionar montagem e lado de montagem)</i>	1.079,34 €
QSE110117	Visor OMNI2 para usar em modo scanner - com função de infravermelhos (6)	<i>(Necessário selecionar montagem e lado de montagem)</i>	1.079,34 €

Montagem no apoio de braços do visor OMNI2 (3) *(Colocado sempre no lado contrário ao comando)*

QSE110119	Montagem fixo, no apoio de braços direito	183,86 €
QSE110120	Montagem fixo, no apoio de braços esquerdo	183,86 €
QSE110123	Montagem abatível, no apoio de braços direito	211,65 €
QSE110124	Montagem abatível, no apoio de braços esquerdo	211,65 €

Comandos especiais para R-Net (Preencha também a seção pulsadores)			P.V.P. Rec
---	--	--	------------

Comandos proporcionais

QSE110301	Switch-It MicroGuide	2.831,39 €
QSE110302	Switch-It MicroPilot	4.746,37 €
QSE110303	Switch-It TouchDrive 2 (7)	5.001,61 €
QSE110304	Switch-It VersaGuide	2.394,99 €
QSE110305	Switch-It VersaGuide EZ	2.562,07 €
QSE110306	Allround Joystick	3.508,93 €
QSE110307	Allround Joystick Light	3.731,72 €
QSE110308	Allround Joystick Heavy Duty	4.854,57 €
QSE110309	Allround Joystick – com conector R-Net Bus	<i>(Não necessita visor OMNI2)</i>
		3.508,93 €
QSE110310	Allround Joystick Light – com conector R-Net Bus	<i>(Não necessita visor OMNI2)</i>
		3.731,72 €
QSE110311	Allround Joystick Heavy Duty – com conector R-Net Bus	<i>(Não necessita visor OMNI2)</i>
		4.854,57 €

(1) Não disponível com almofadas do Apoio de braços em forma de P (QSE040206 e QSE040205) nem com mecanismo encapsulado para abater o comando em paralelo (QSE110056) – Não podia abater

(2) Não disponível com QSE090040, mesa abatível

(3) Não disponível com comandos de controlo R-Net (QSE110017, QSE110018, QSE110013 nem QSE110023). Nem com QSE090040, Mesa abatível

(4) Para poder obter funcionalidade completa, é necessário descarregar a aplicação desde a AppleStore (IOS) ou Playstore (Android) e instalar num Smartphone ou tablet. Mais informação e instruções sobre a aplicação Remote Seating em www.SunriseMedical.es

(5) Apenas possível para a primeira Caixa de controlo se escolheu a montagem por trás do comando QSE110180

(6) Visor VGA com Caixa de entrada separada com Bluetooth, infravermelhos, carregador usb e altifalante para dispositivos especiais

(7) Não permite colocar botões pulsadores no mesmo lado do TouchDrive2

(8) Em combinação com o comando de acompanhante, a Caixa de controlo Ctrl+5 irá montada no apoio de braço

Montagem dos comandos especiais

P.V.P. Rec

QSE110342	Sistema de montagem Link-It em disco	(Só para Joysticks Micro)	323,04 €
-----------	--------------------------------------	---------------------------	----------

Montagem do comando de controlo - Sistema de montagem LINK-IT 

QSE110350	Fixado ao apoio de braços (1)		s/c
QSE110353	Fixado ao braço abatível do comando (1)		s/c

Lado de montagem

QSE110362	À direita		s/c
QSE110361	À esquerda		s/c

Comandos especiais de Cabeça (Preencha também a seção D, pulsadores) 

P.V.P. Rec

Notas: Se já selecionou um apoio de cabeça normal, não se pode juntar o comando de cabeça.

Comandos de cabeça proporcionais

QSE110370	Comando pulsador de cabeça Dual Pro Switch-It – oval		6.321,64 €
QSE110371	Comando pulsador de cabeça Dual Pro Switch-It – redondo		6.321,64 €
QSE110372	Comando pulsador de cabeça Switch-It RIM		4.745,40 €

Comandos de cabeça não proporcionais (com sensores de proximidade)

QSE110401	Comando pulsador de cabeça 3-Switch – Com laterais curtos, forma curva		3.057,13 €
QSE110402	Comando pulsador de cabeça 3-Switch – Com laterais curtos, rectos		3.057,13 €
QSE110403	Comando pulsador de cabeça 3-Switch – Com laterais compridos, forma curva		3.057,13 €
QSE110404	Comando pulsador de cabeça 3-Switch – Com laterais compridos, rectos		3.057,13 €
QSE110405	Comando pulsador de cabeça 4-Switch – Com laterais compridos, rectos		3.057,13 €
QSE110406	Comando pulsador de cabeça 5-Switch – Com laterais compridos, rectos		3.057,13 €

Montagem do apoio de cabeça

(para comandos proporcionais e não proporcionais)

WHT110003	Adaptador Whitmyer para comandos especiais de cabeça		110,28 €
-----------	--	--	----------

Comandos especiais de Mentoniano (Preencha também a seção D, pulsadores) 

P.V.P. Rec

Comandos proporcionais

QSE110470	Switch-It MicroGuide		2.831,39 €
QSE110471	Switch-It MicroPilot		4.746,37 €
QSE110472	Switch-It VersaGuide		2.394,99 €
QSE110473	Switch-It VersaGuide EZ		2.562,07 €
QSE110474	Allround Joystick		3.508,93 €
QSE110475	Allround Joystick Light		3.731,72 €
QSE110476	Allround Joystick – com conector R-Net Bus	(Não necessita visor OMNI2)	3.508,93 €
QSE110477	Allround Joystick Light – com conector R-Net Bus	(Não necessita visor OMNI2)	3.731,72 €

Montagem do control mentoniano - Sistema de montagem LINK IT 

QSE110480	Arnês Pequeno para mentoniano	(Se for necessário botões no arnês, apenas com Joystick Allround)	768,62 €
QSE110481	Arnês Grande para mentoniano	(Se for necessário botões no arnês, apenas com Joystick Allround)	768,62 €
QSE110483	Braço abatível manual para mentoniano – Lado direito, com montagem no encosto		768,62 €
QSE110484	Braço abatível manual para mentoniano – Lado esquerdo, com montagem no encosto		768,62 €
QSE110485	Braço abatível elétrico para mentoniano – Lado direito	(Operado com pulsador Piko preto no apoio de cabeça)	2.392,75 €
QSE110486	Braço abatível elétrico para mentoniano – Lado esquerdo	(Operado com pulsador Piko preto no apoio de cabeça)	2.392,75 €
QSE110487	Diretamente no apoio de cabeça, abatível – Lado esquerdo		768,62 €
QSE110488	Diretamente no apoio de cabeça, abatível – Lado direito		768,62 €

Kit de extensão Link-It

QSE110590	10 cm	(Inclui 5 clips para cabo)	100,25 €
QSE110591	15 cm	(Inclui 5 clips para cabo)	100,25 €

Comando de aspiração/sopro (Preencha também a seção D, pulsadores)

P.V.P. Rec

QSE110510	Control de aspiração e sopro com sistema de montagem LINK-IT no apoio de cabeça	(É necessário seleccionar comando de cabeça)	1.096,15 €
-----------	---	--	------------

(1) Não está disponível com QSE110180 montagem da Caixa de controlo CTRL+5 atrás do comando

COMANDOS ESPECIAIS - continuação**Pulsadores - 1 unidade (função única para dispositivos de entrada especiais) **

P.V.P. Rec

Nota: Selecione pulsador e posição de montagem em consequência.

QSE110611	Botão Pulsador – 64 mm, Preto	144,64 €
QSE110612	Botão Pulsador – 64 mm, Vermelho	144,64 €
QSE110613	Botão Pulsador – 64 mm, Verde	144,64 €
QSE110523	Pulsador Ovalado – Preto	144,64 €
QSE110524	MicroLite	260,66 €
QSE110651	Botão Pulsador – 30 mm, Preto	144,64 €
QSE110654	Botão Pulsador – 30 mm, Azul	144,64 €
QSE110653	Botão Pulsador – 30 mm, Verde	144,64 €
QSE110652	Botão Pulsador – 30, Vermelho	144,64 €
QSE110655	Botão Pulsador – 30mm, Amarelo	144,64 €
QSE110534	Twister – Preto	182,69 €
QSE110535	Twister – Verde	182,69 €
QSE110536	Twister – Vermelho	182,69 €

Posição de Montagem do pulsador 

QSE110560	Sistema de montagem Link-It no comando <i>(Não com Joystick Allround Heavy Duty nem montagem no disco)</i>	277,37 €
QSE110566	Sistema de montagem Link-It no lado contrário do comando (montado nos rails do apoio de braços)	277,37 €
QSE110561	Sistema de montagem Link-It no apoio de cabeça	277,37 €
QSE110563	Sistema de montagem Link-It nos rails do assento	277,37 €
QSE110565	Sistema de montagem Link-It nos rails do encosto	277,37 €
QSE110569	Sistema de montagem Link-It no comando mentoniano <i>(Não é necessário indicar o lado de montagem)</i>	277,37 €

Lado de Montagem

QSE110572	À direita	s/c
QSE110571	À esquerda	s/c

Pulsador Satellite (Só para Allround Joystick, Máximo de 2 unidades)

QSE110537	Preto	181,82 €
QSE110538	Verde	181,82 €
QSE110539	Vermelho	181,82 €

(1) Não compatível com sistema de montagem Link-It

Pulsadores - segunda unidade (função única para dispositivos de entrada especiais) 

P.V.P. Rec

Nota: Seleccione pulsador e posição de montagem em consequência.

QSE110631	Botão Pulsador – 64 mm, Preto	144,64 €
QSE110632	Botão Pulsador – 64 mm, Vermelho	144,64 €
QSE110633	Botão Pulsador – 64 mm, Verde	144,64 €
QSE110088	Pulsador Ovalado – Preto	144,64 €
QSE110089	MicroLite	260,66 €
QSE110671	Botão Pulsador – 30 mm, Preto	144,64 €
QSE110674	Botão Pulsador – 30 mm, Azul	144,64 €
QSE110673	Botão Pulsador – 30 mm, Verde	144,64 €
QSE110672	Botão Pulsador – 30 mm, Vermelho	144,64 €
QSE110675	Botão Pulsador – 30 mm, Amarelo	144,64 €
QSE110095	Twister – Preto	182,69 €
QSE110096	Twister – Verde	182,69 €
QSE110097	Twister – Vermelho	182,69 €

Posição de Montagem do pulsador 

QSE110098	Sistema de montagem Link-It no comando <i>(Não com Joystick Allround Heavy Duty nem montagem no disco)</i>	277,37 €
QSE110099	Sistema de montagem Link-It no lado contrário do comando (montado nos rails do apoio de braços)	277,37 €
QSE110100	Sistema de montagem Link-It no apoio de cabeça	277,37 €
QSE110104	Sistema de montagem Link-It nos rails do assento	277,37 €
QSE110105	Sistema de montagem Link-It nos rails do encosto	277,37 €
QSE110106	Sistema de montagem Link-It no comando mentoniano <i>(Não é necessário indicar o lado de montagem)</i>	277,37 €

Lado de Montagem

QSE110108	À direita	s/c
QSE110107	À esquerda	s/c

Pulsador Satellite (Só para Allround Joystick, Máximo de 2 unidades)

QSE110111	Preto	181,82 €
QSE110112	Verde	181,82 €
QSE110113	Vermelho	181,82 €

Pulsadores Multi-Função (com programação de botões assinaláveis)

P.V.P. Rec

QSE110550	Bandeja com 2 pulsadores (Mini-2) (Stéreo, botões assinaláveis com Visor LCD) (1)	260,66 €
QSE110551	Bandeja com 2 pulsadores (Mini-2) (Dual Mono) (1)	260,66 €
QSE110552	Bandeja com 4 pulsadores (Mini-4) (conector DB9, botões assinaláveis com Visor OMNI2) (1)	260,66 €
QSE110554	Joystick com interruptor - 4 direções	372,06 €

Acessórios

P.V.P. Rec

QSE110580	Extensão de Cabo Mono (2 m)	32,31 €
QSE110581	Extensão de Cabo Estéreo (2 m)	32,31 €
QSE110582	Extensão de Cabo DB9 (1 m)	43,44 €
QSE110583	Cabo Y – para alterar 1 stereo a 2 mono	82,44 €

Dispositivos de Segurança

P.V.P. Rec

QSE090147	Dispositivo de Paragem Remota (30 m de alcance, Via Puerto OBC)	1.102,80 €
-----------	---	------------

Rodas

◀ VOLTAR



Rodas pneumáticas 14" "V Type"
// QSE070032



Rodas pneumáticas 14" "Knobbly"
// QSE070034



Rodas dianteiras 6" maciças
// QSE080206



Guarda lamas para roda de 9"
// QSE010008

Luzes e Indicadores LED

◀ VOLTAR



Luzes de Indicadores de LED // QSE110201

**Carregador**

◀ VOLTAR



Carregador de 220 V / 8A
// QSE160101



Carregador de 220 V / 10A
// QSE160104

Opções elétricas de assento e Tamanhos do encosto SEDEO ERGO

◀ VOLTAR



Basculação elétrica
// QSE130007 & QSE130005



Elevação e basculação elétrica
// QSE130006



Encostos JAY 3

◀ **VOLTAR**



Contorno Standard



Contorno Médio



Contorno Profundo Costal



Contorno Profundo Lumbar

NOTA: Consultar o catálogo de Jay para ver todos os modelos de encostos disponíveis.



Contorno Profundo Pélvico



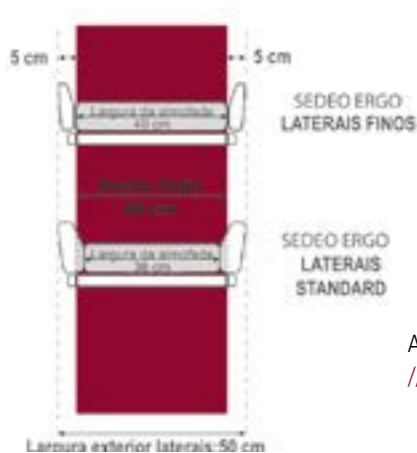
NOTA: Grande gama de acessórios de posicionamento disponível. Para mais informação, consulta o catálogo de cintos Jay

Almofadas SEDEO ERGO e Apoio de cabeça

◀ **VOLTAR**



Almofada Sedeo Ergo com tecido transpirável
// QSE020516 & QSE020517



Apoio de cabeça anatômico SEDEO
// QSE030430 & QSE030431



Braço LINX com adaptador para SEDEO ERGO
// WHT030407

Almofadas JAY

◀ VOLTAR



Jay Easy Fluid



Jay Balance com ar



Jay Balance com fluido JAY



Jay Balance com fluido CRYO



Jay 2



Jay 2 Profundo

NOTA: Consulta o catálogo de Jay para ver todos os modelos de almofadas disponíveis.

Apoio de Braços

◀ VOLTAR



Apoio de Braços reclináveis
// QSE040123



Almofadado Standard Air Flow
// QSE040217 & QSE040218



Almofadado Comfort Skai
// QSE040203 & QSE040204



Almofadado com forma de P
// QSE040205 & QSE040206



Almofadado hemiplégico
// QSE040207 - .210 & .219 - .220



Apoio de mão Hemi
// QSE040211 / .212 / .213 / .214

Apoio de pés central elevável elétrico

◀ VOLTAR



Apoio de pés central elevável elétrico // QSE050076

Acessórios de assento

◀ VOLTAR



Cinturão // QSE090047 & QSE090048



Espelho retrovisor // QSE090067

Comandos de controlo R-Net

◀ VOLTAR

Comando R-Net com visor a cores
// QSE110017Comando Advanced
// QSE110013Mecanismo encapsulado para
abater o comando
// QSE110056Comando R-Net com visor a cores
Heavy Duty
// QSE110018

Cúpulas de Joystick

◀ VOLTAR

Bola de golf para joystick
// QSE090505Joystick em forma de T
// QSE090506Bola mole para o joystick
// QSE090507Bola de joystick
// QSE090508Cúpula de joystick para mentoniano
// QSE090509Cúpula de joystick tipo stick
// QSE090510Cúpula de joystick em forma de
cogumelo // QSE090511Meia bola de Joystick Allround
// QSE090045

Programadores

◀ VOLTAR



R-Net PC Programmer
// QSE090066



Programador manual DTT para R-Net
// QSE090064

Módulos R-Net

◀ VOLTAR



Caixa de controlo R-Net 120A
// QSE110004



Módulo R-Net CxSM
// QSE110033

Comando de acompanhante

◀ VOLTAR



Comando R-Net para utilizador e acompanhante // QSE110021

Caixa de controlo Ctrl+5 para as funções/posições do assento

◀ VOLTAR



Caixa de controlo ctrl+5 com botões
// QSE110175



Caixa de controlo ctrl+5 com interruptores
// QSE110176

Visor OMNI2 R-Net e comando na mesa

◀ VOLTAR



Visor OMNI2
// QSE110116



Montagem do comando na mesa
// QSE110143

Comandos de cabeça

◀ VOLTAR



Comando pulsador de cabeça Switch It // QSE110401 - QSE110406



Comando pulsador de cabeça Dual Pro Switch It // QSE110370 // QSE110371



Adaptador Whitmyer para comandos especiais de cabeça // WHT110003

Comandos especiais e mentoniano

◀ VOLTAR



Switch It Micro Guide // QSE110470 // QSE110301



Switch It Micro Pilot // QSE110471 // QSE110302



Switch It VersaGuide // QSE110472 // QSE110473 // QSE110304 // QSE110305



Allround Joystick // QSE110306 - QSE110309 // QSE110474 - QSE110477



Allround Joystick Light // QSE110475 // QSE110477 // QSE110307 // QSE110310

Pulsadores

◀ VOLTAR



Botão pulsador vermelho
// QSE110521



Pulsador ovalado
// QSE110523



Micro Lite
// QSE110524



Piko vermelho
// QSE110526 - QSE110530



Pulsador Satellite
// QSE110537 - QSE110539



Twister
// QSE110534 - QSE110536



Bandeija com 2 pulsadores
// QSE110551



Bandeija com 4 pulsadores
// QSE110552

Opções de montagem dos pulsadores

◀ VOLTAR



Pulsador Piko com sistema de montagem LINK-IT ao apoio de braços
// QSE110526 // QSE110566



2 pulsadores Piko com sistema de montagem LINK-IT ao apoio de braços
// QSE110566 // QSE110526
// QSE110529



2 pulsadores Piko com sistema de montagem LINK-IT ao comando de controlo
// QSE110560 // QSE110572
// QSE110013 // QSE110056
// QSE110529 // QSE110526



Pulsador montado nos rails do assento // QSE110563



Pulsador montado nos rails do encosto // QSE110564

Montagem dos comandos especiais

◀ VOLTAR



Visor OMNI2 com sistema de montagem LINK-IT fixado ao braço abatível do comando // QSE110353 // QSE110102 // QSE110362



Switch It MicroPilot com sistema de montagem LINK-IT em disco // QSE110353 // QSE110302 // QSE110362 // QSE110342



Switch It Micro Pilot // QSE110302



Micro Lite e pulsadores PIKO com sistema de montagem LINK-IT fixado ao comando de controlo // QSE110353 // QSE110361 // QSE110524 // QSE110526 // QSE110560



Allround Joystick com 2 pulsadores Satellite e sistema de montagem LINK-IT ao comando de controlo

// QSE110353 // QSE110306
// QSE110362 // QSE110538
// QSE110539

Montagem do comando mentoniano

◀ VOLTAR



Arnês para mentoniano // QSE110480 // QSE110481 // QSE110470 // QSE110471



Braço abatível manual para mentoniano // QSE110483 // QSE110484



Braço abatível elétrico para mentoniano // QSE110485 // QSE110486



Allround Joystick en brazo abatível elétrico // QSE110485 // QSE110474



Switch It Micro Pilot e 2 pulsadores Piko com sistema de montagem LINK-IT ao apoio de cabeça // QSE110487 // QSE110471 // QSE110526 // QSE110529 // QSE110561 // QSE110572 // QSE110571



Allround Joystick com sistema de montagem LINK-IT ao apoio de cabeça // QSE110487 // QSE110474

Comentários para cadeiras personalizadas Built-4-Me



Q700 M / F / R com assento SEDEO ERGO

€

PVP Cadeira base	00,000.00
Preço das opções	
Sem IVA	
IVA	
Preço Total	

Data**Assinatura**

Dia Mês Ano

**Sunrise Medical S.L**

Polígono Bakiola, 41
48498 Arrankudiaga
Vizcaya, España

Teléfono: 902 14 24 34
Fax: 94 648 15 75

www.SunriseMedical.pt